

運動会指導案

実施日：2016年2月23日～25日

場所：アヌワット小学校

フンセンカオン小学校

オーチュラウ小学校

作成：SPC2016

SPC2016 運動会スケジュール (午前)

午前中	
時間	スケジュール
7:15~	開会式 ・校長先生挨拶 ・準備体操 ・「チョンチュネアテー」
7:30~ 8:30	個人種目 4年生 (10分) 3年生 (10分) 2年生 (10分) 1年生 (10分) 5年生 (10分) 6年生 (10分)
8:30~ 8:40	休憩
8:40~ 9:40	団体種目 3・4年生 「灰玉送り」 (10分) 1・2年生 「灰玉転がし」 (10分) 5・6年生 「灰縄跳び」 (10分) 3・4年生 「徒って玉入れ」 (10分) 1・2年生 「圧入れ」 (10分) 5・6年生 「上下玉入れ」 (10分)
9:40~ 9:55	観客種目 保護者・教員養成学生 「菓子食い競争」
9:55~ 10:10	全学年種目 「綱引き」 赤 vs 青 保護者・教員養成学生 vs SPC 2016)
10:15~	閉会式 ・整理体操 ・メダル授与 ・結果発表 ・トロフィー授与 ・「オッチャー」 ・校長先生挨拶 ・写真撮影

SPC2016 運動会スケジュール (午後)

午後	
時間	スケジュール
14:00~	開会式 ・校長先生挨拶 ・準備体操 ・「フヨンチュネアテー」
14:15~ 15:15	個人種目 4年生 (10分) 3年生 (10分) 2年生 (10分) 1年生 幼稚園) (10分) 5年生 (10分) 6年生 (10分)
15:15~ 15:25	休憩
15:25~ 16:25	団体種目 3・4年生 「大玉送り」 (10分) 1・2年生 「大玉転がし」 (10分) 5・6年生 「大縄跳び」 (10分) 3・4年生 「走って玉入れ」 (10分) 1・2年生 「圧入れ」 (10分) 5・6年生 「上下玉入れ」 (10分)
16:25~ 16:40	全学年種目 「綱引き」 赤 vs 青 保護者・教員養成学生 vs SPC 2016)
16:45~	閉会式 ・整理体操 ・メダル授与 ・結果発表 ・トロフィー授与 ・「オッチャー」 ・校長先生挨拶 ・写真撮影

【アヌワット小学校】

午前

	赤	青	合計
1年	12	12	24
2年	10	11	21
3年			
4年	8	7	15
5年			
6年	6	7	13
合計	36	37	73

午後

	赤	青	合計
1年	13	14	27
2年	6	6	12
3年	11	11	22
4年	8	7	15
5年	13	14	27
6年	10	10	20
合計	61	62	123

【カオン小学校】 ※午前中のみ運動会実施。

午前

	赤	青	合計
幼稚園	11	11	22
1年	7	7	26
2年	13	12	25
3年	9	10	19
4年	5	5	10
5年	5	5	10
6年	5	5	10
合計	55	55	122

【オーチュラウ小学校】

午前

	赤	青	合計
幼稚園	20	20	40
1年	17	18	35
2年	19	19	38
3年	23	23	46
4年	18	19	37
5年	20	20	40
6年	24	23	47
合計	141	142	283

午後

	赤	青	合計
幼稚園			
1年	17	18	35
2年	19	18	37
3年			
4年	18	19	37
5年			
6年			
合計	54	55	109

※転出入による人数の変動、当日の出欠状況によって人数は異なります。

①個人種目 4年		
	赤	青
1		
2		
3		
4		
5		
6		
7		
8		
9		
10		
合計	点	点

②個人種目 3年		
	赤	青
1		
2		
3		
4		
5		
6		
7		
8		
9		
10		
合計	点	点

③個人種目 2年		
	赤	青
1		
2		
3		
4		
5		
6		
7		
8		
9		
10		
合計	点	点

④個人種目 1年		
	赤	青
1		
2		
3		
4		
5		
6		
7		
8		
9		
10		
合計	点	点

⑤個人種目 5年		
	赤	青
1		
2		
3		
4		
5		
6		
7		
8		
9		
10		
合計	点	点

⑥個人種目 6年		
	赤	青
1		
2		
3		
4		
5		
6		
7		
8		
9		
10		
合計	点	点

⑦大玉送り 3・4年		
	赤	青
1		
2		
3		
合計	点	点

⑧大玉転がし 1・2年		
	赤	青
1		
2		
3		
合計	点	点

⑨大縄跳び 5・6年		
	赤	青
1		
2		
3		
合計	点	点

⑩走って玉入れ 3・4年		
	赤	青
1		
2		
3		
合計	点	点

⑪玉入れ 1・2年生		
	赤	青
1		
2		
3		
合計	点	点

⑫上下玉入れ 5・6年生		
	赤	青
1		
2		
3		
合計	点	点

⑬綱引き 全学年		
	赤	青
1		
2		
3		
合計	点	点

⑭		
	赤	青
1		
2		
3		
合計	点	点

⑮		
	赤	青
1		
2		
3		
合計	点	点


⑯		
	赤	青
1		
2		
3		
合計	点	点

⑰		
	赤	青
1		
2		
3		
合計	点	点

総計		
	赤	青
合計	点	点

※個人種目→1位のみ5点 団体種目→勝ち30点 全学年綱引き→勝ち50点

種目名：「開会式」	対象学年：全学年	組分け：赤組・青組	準備体操：込山・上原
補助人数：	用具：得点ラミネート板、順位ラミネート板×6、トロフィー×1、応援旗(赤×1・青×1)、クラスボード×14(幼稚園)、水、はちまき、バナー2種		
【競技説明】			
<p>①児童を学年毎に並ばせる。児童は男女別2列又は男女混合1列で並び、背の低い児童が前に来るようにする。</p> <p>②ハチマキをつけてから開会式を始める。</p> <p>1、校長先生挨拶</p> <p>2、自己紹介(全員)</p> <p>3、準備体操(込山・上原)</p> <p>4、「チョンチュネアテー」(赤:石塚/青:猿渡)</p>			
【補助内容】			
<p>① バナーを設置する。(鶴田)</p> <p>② はちまきを児童の頭に巻く。 (1年:今野・猿渡/2年:砂川・高江洲/3年:込山・高江洲/4年:安里・上原/5・6年:石塚・柏)</p> <p>③ 整列させる。(全員)</p> <p>④ 自己紹介をクメール語でする。(全員)</p> <p>⑤ 体操の補助をする。(全員)</p> <p>⑥ 大きな声で数を数える。(全員)</p> <p>⑦ 閉会式後児童を誘導する。4年生はスタートラインへ誘導。(今野・石塚/高江洲・猿渡)</p> <p>⑧ その他の学年は後ろから退場させる。(全員)</p>			

種目名：「個人種目」	対象学年：幼稚園、1年生	組分け：赤組・青組	デモ係：
補助人数：	用具：コーン×4、吊るすセット、鈴×6、ブルーシート×2、玉入れの玉×18、クロマー×6、ゴールテープ、応援旗（赤×1・青×1）		
【競技説明】			
<ol style="list-style-type: none"> ① 赤青それぞれ3列に並ぶ。 ② 笛の合図でスタート。 ③ ジャンプして鈴を叩いてならず。 ④ ブルーシートをくぐり抜ける。 ⑤ 3個の玉をクロマーに入れ、持ってゴールを目指す。 			
【補助内容】			
<ul style="list-style-type: none"> ・児童を整列させる。 ・コーン、鈴をつるしたセット、ブルーシート、フラフープ、クロマー、玉、ゴールテープを準備する。 ・応援旗を応援団長に渡す。 ・鈴をつるしたセットを持つ。 ・ブルーシートを持つ。 ・ゴールテープを持つ。 ・スタートの合図をする。 ・道具をもとの位置に戻す。 ・児童を退場させる。 			

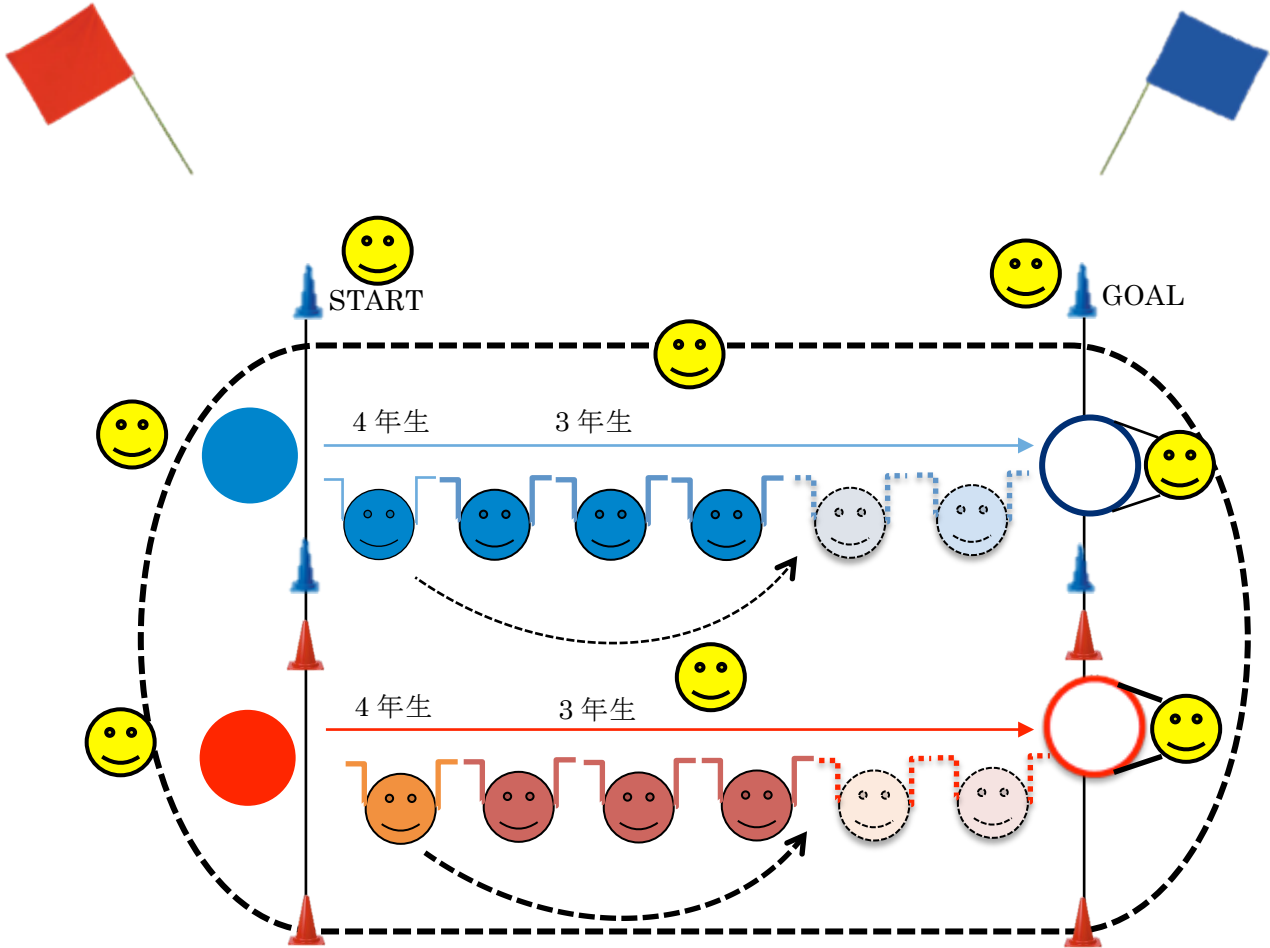
種目名：「個人種目」	対象学年：2年生	組分け：赤組・青組	デモ係：
補助人数：	用具：コーン×4、缶 12 個 (18)、ブルーシート×2、玉入れの玉×数個、吊るすセット、麻袋×4(6)、応援旗（赤×1・青×1）		
【競技説明】			
<p>⑥ 赤青それぞれ2列(または3列)で並ぶ。</p> <p>⑦ 笛の合図でスタートする。</p> <p>⑧ 缶を3つ積む。倒れたらやり直す。</p> <p>⑨ ブルーシートをくぐり抜ける。</p> <p>⑩ 麻袋に玉入れの玉を当てる。</p> <p>⑪ ゴールを目指す。</p>			
【補助内容】			
<ul style="list-style-type: none"> ・児童を整列させる。 ・コーン、フラフープ、缶、ブルーシート、玉、麻袋をつるしたセット、ゴールテープを準備する。 ・応援旗を応援団長に渡す。 ・ブルーシートを持つ。 ・麻袋をつるしたセットを持つ。 ・ゴールテープを持つ。 ・スタートの合図をする。 ・道具をもとの位置に戻す。 ・児童を退場させる。 			

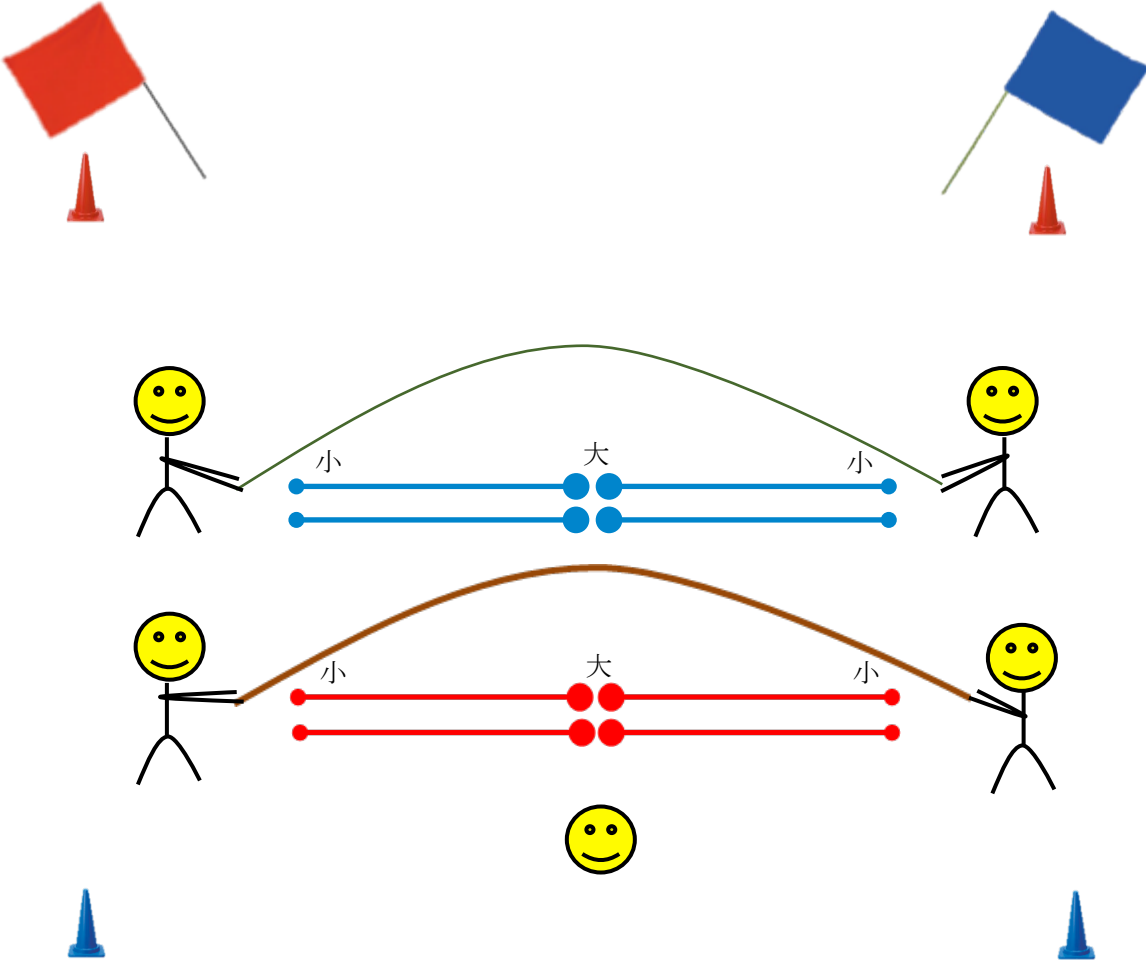
種目名：「個人種目」	対象学年：3年生	組分け：赤組・青組	デモ係：
補助人数：	用具：コーン×4、ブルーシート×2、フラフープ×4(6)、バスケットボール×4(6)、バレーボール×4(6)、サッカーボール×4(6)、サイ×4(6)、バトン×4(6)、ラミネート板、ゴールテープ、応援旗（赤×1・青×1）		
【競技説明】			
<p>⑫ 赤青それぞれ2列(または3列)に並ぶ。</p> <p>⑬ 笛の合図でスタートする。</p> <p>⑭ ブルーシートをくぐり抜ける。</p> <p>⑮ 5種類から1つ選び、ラインに立つ。</p> <p>⑯ 全員揃ったらラミネート板をひっくり返す。</p> <p>⑰ 描いてあるものと同じものを持っている人はゴールへ。違うものを持ってしまった人は変えてからゴール向かう。</p>			
【補助内容】			
<ul style="list-style-type: none"> ・児童を整列させる。 ・コーン、ブルーシート、フラフープ、ラミネート、ボール三種、サイ、バトン、ゴールテープの準備をする。 ・応援旗を応援団長に渡す。 ・ブルーシートを持つ。 ・ラミネートを持つ。 ・ゴールテープを持つ。 ・スタートの合図をする。 ・道具をもとの位置に戻す。 ・児童を退場させる。 			

種目名：「個人種目」	対象学年：4年生	組分け：赤組・青組	デモ係：
補助人数：	用具：コーン×4、ブルーシート×2、縄跳び×4(6)、フープ×4(6)、バスケットボール×4(6)、バレーボール×4(6)、サッカーボール×4(6)、サイ×4(6)、バトン×4(6)、ラミネート板、ゴールテープ、応援旗（赤×1・青×1）		
【競技説明】			
<p>⑮ 赤青それぞれ2列(または3列)に並ぶ。</p> <p>⑯ 笛の合図でスタートする。</p> <p>⑰ ブルーシートをくぐり抜ける。</p> <p>21 縄跳びをしながら走る。</p> <p>22 5種類から1つ選び、ラインに立つ。</p> <p>23 全員揃ったらラミネート板をひっくり返す。</p> <p>24 描いてあるものと同じものを持っている人はゴールへ。違うものを持ってしまった人は変えてからゴールへ向かう。</p>			
【補助内容】			
<ul style="list-style-type: none"> ・児童を整列させる。 ・コーン、ブルーシート、縄跳び、フラフープ、ラミネート、ボール三種、サイ、バトン、ゴールテープの準備をする。 ・応援旗を応援団長に渡す。 ・ブルーシートを持つ。 ・ラミネートを持つ。 ・ゴールテープを持つ。 ・スタートの合図をする。 ・道具をもとの位置に戻す。 ・児童を退場させる。 			

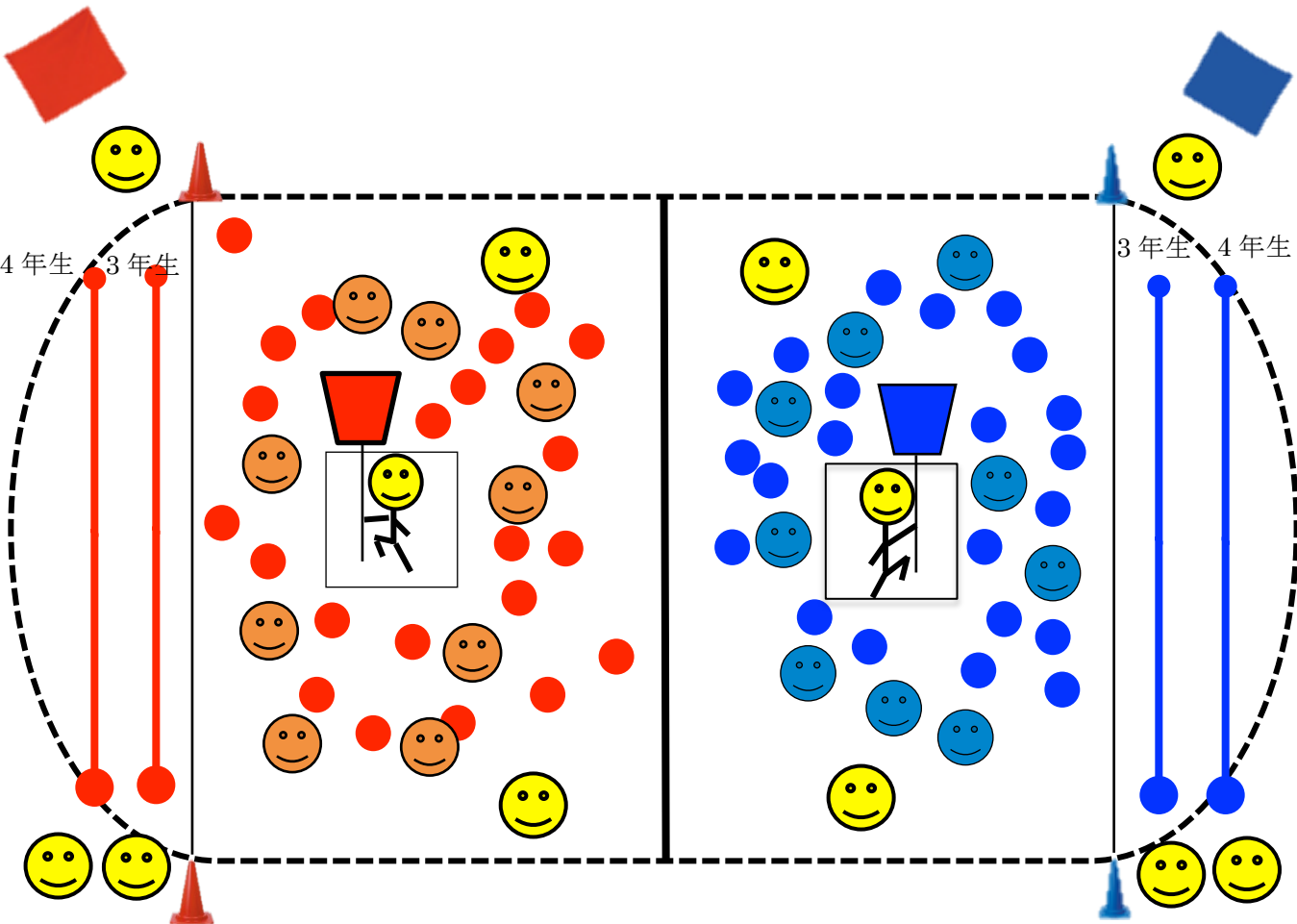
種目名：「個人種目」	対象学年：5,6年生	組分け：赤組・青組	デモ係：
補助人数：	用具：コーン×4、穴あきブルーシート、玉入れの玉、カード用意できるだけ、ボール4個、ゴールテープ、応援旗（赤×1・青×1）		
【競技説明】			
<p>25 赤青それぞれ2列ずつ男女別で並ぶ。</p> <p>26 笛の合図でスタート。</p> <p>27 穴あきブルーシートの穴に玉入れの玉を投げ入れる。</p> <p>28 カードの前まで走る。</p> <p>29 出た絵の人を探す。</p> <p>30 探したらカードを引いたところでチェックを受ける。</p> <p>31 一緒にボールを脇腹で挟んでゴールを目指す。</p>			
【補助内容】			
<ul style="list-style-type: none"> ・児童を整列させる。 ・コーン、穴あきブルーシート、玉、カード、ボール、ゴールテープを準備する。 ・応援旗を応援団長に渡す。 ・穴あきブルーシートを持つ。 ・カードをチェックするところに立つ。 ・ゴールテープを持つ。 ・スタートの合図をする。 ・道具をもとの位置に戻す。 ・児童を退場させる。 			

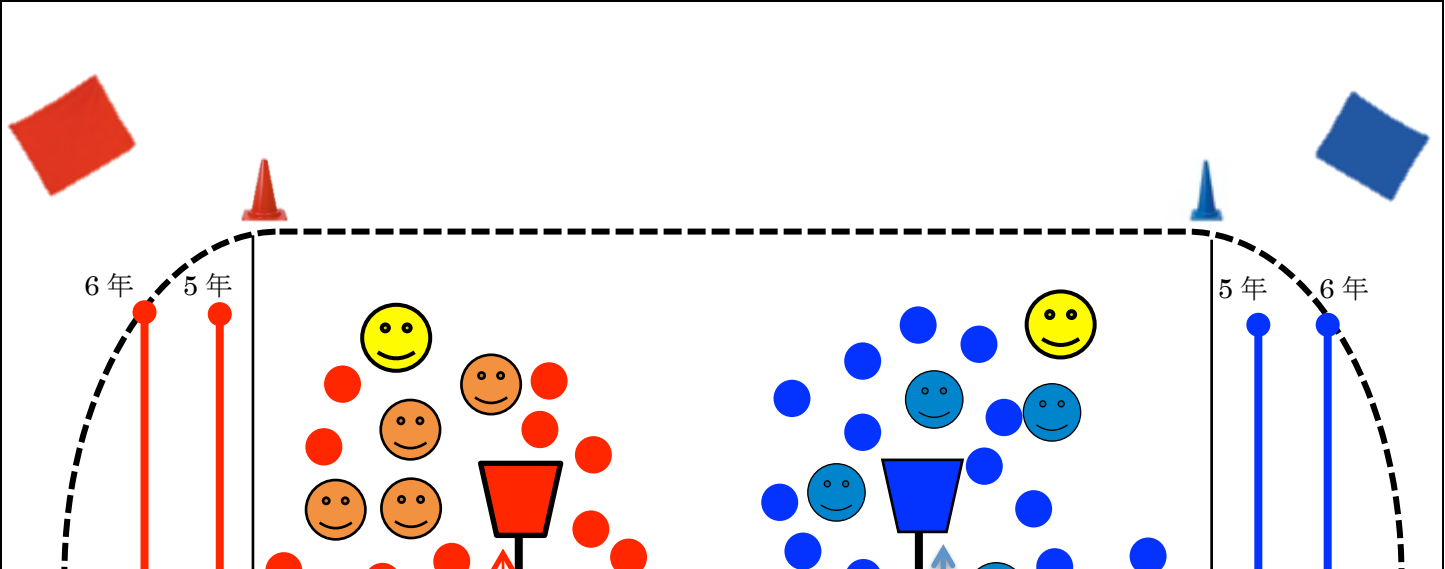
種目名：「大玉転がし」	対象学年：1・2年生	組分け：赤組・青組	デモ係：整列係以外
補助人数：	用具：大玉(赤×1・青×1)、コーン(赤×1・青×1)、ミニコーン(赤×2・青×2)、ビブス(オレンジ×1・緑×1)、応援旗(赤×1・青×1)		
【競技説明】			
<p>① 児童を赤青それぞれ1列に整列させる。(1年生前列、2年生後列)</p> <p>② 笛の合図でスタート。</p> <p>③ コーンに向かって大玉を転がす。</p> <p>④ コーンを回って、次の人に大玉を渡す。</p> <p>⑤ ビブスを着た児童がゴールしたら終了。</p> <p>⑥ 早くゴールしたチームの勝ち。</p>			
【補助内容】			
<ul style="list-style-type: none"> ・1年生前、2年生後男女混合背の順で児童を整列させ、アンカーにビブスを着せる。(※赤:今野・石塚/青:高江洲・猿渡) ・コーン、マーカー、大玉を準備する。(砂川・柏・上原) ・応援旗を応援団長に渡す。(込山) ・スタートの合図をする。(ブッタ先生) ・児童の誘導をする。(込山) ・競技終了後の児童を誘導する。(※整列係) ・コーン周辺で誘導する。(赤:砂川/青:柏) ・ゴール判定をする。(上原) ・得点を記録する。(安里) 			

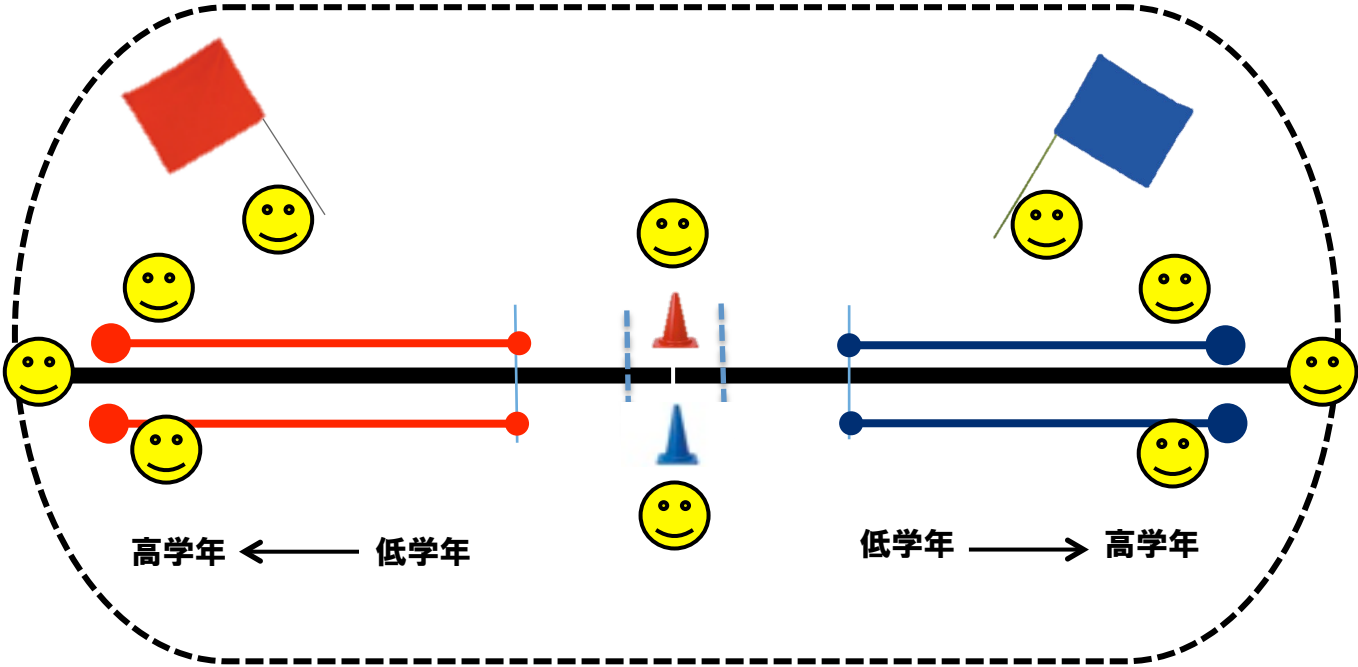
種目名：「大玉運び」	対象学年：3・4年生	組分け：赤組・青組	デモ係：整列係以外
補助人数：	用具：大玉(赤×1・青×1)、フープ(赤×1・青×1)、ミニコーン(赤×4・青×4)、応援旗(赤×1・青×1)		
【競技説明】	※人数対応による追加用具：大玉(赤×1・青×1)、フープ(赤×1・青×1)		
<ol style="list-style-type: none"> ① 手を上に挙げて1列に並ぶ。 ② 笛の合図でスタート。 ③ 大玉を手で送っていく。 ④ 自分の上を通過したら、最後尾に走って行き再び列を作る。 ⑤ ゴールラインにあるフープに大玉を入れたらゴール。※コーンで折り返すUターンのパターン、又は学年毎パターンの可能性あり。 ⑥ 早くゴールしたチームの勝ち。 			
【補助内容】			
<ul style="list-style-type: none"> ・児童を3年生4年生の順で男女混合に整列させる。(※赤:今野・石塚/青:高江洲・猿渡) ・コーン、大玉、フープを準備する。(砂川・柏・上原) ・応援旗を応援団長に渡す。(込山) ・スタートで大玉を乗せる補助。(※整列係) ・スタートの合図をする。(ブッタ先生) ・大玉が落ちたときの補助をする。(込山) ・ゴール判定をする。(上原) ・フープを持つ。(赤:砂川/青:柏) ・競技終了後の児童の誘導をする。(※整列係) ・得点を記録する。(安里) 			

種目名：「大縄跳び」	対象学年：5・6年生	組分け：赤組・青組	デモ係：全員
補助人数：	用具：コーン×4、大縄 20m×4、ストップウォッチ、応援旗(赤×1、青×1)		
【競技説明】			
<ol style="list-style-type: none"> ① 各組大縄の横に2列縦隊で整列する（中央に向かって両端から背の高い順で並ぶ）。 ② 3分間練習を行う。 ③ スタートの合図で縄に合わせて全員跳ぶ。 ④ 大縄にひっかかったらカウントはまたゼロからやり直す。 ⑤ 競技時間内の最多連続回数が多い方が勝ち。 ⑥ 2分間の競技を2回行う。 			
【補助内容】			
<ul style="list-style-type: none"> ・児童を整列させる。（※赤:今野・石塚／青:高江洲・猿渡） ・応援旗を応援団長に渡す。（込山） ・跳び方を指導する。（全員） ・スタート、終了の合図をする。（ブッタ先生） ・タイム測定する。（上原） ・大縄を回す。（赤:今野・砂川／青:猿渡・柏） ・回数のカウントをする。（全員） ・競技終了後の児童の整列、誘導をする。（※整列係） ・得点を記録する。（安里） 			

種目名：「玉入れ」	対象学年：1・2年生	組分け：赤組・青組	デモ係：整列係以外
補助人数：	用具：玉(赤×200・青×200)、棒つきのカゴ(赤×1・青×1)、コーン(赤×2・青×2)、ストップウォッチ、応援旗(赤×1・青×1)		
【競技説明】			
<p>① 赤組、青組に分かれ、始まる前はスタートラインに整列・待機する。</p> <p>② 1・2年生合同で、笛の合図で玉をカゴに投げ入れる。</p> <p>③ 45秒間行い、終了したらスタートラインに戻る。スタッフと児童一緒に数え、玉数が多いチームの勝ち。最後のボールは高く投げる。</p> <p>④ 得点を記録する。</p>			
【補助内容】			
<ul style="list-style-type: none"> ・児童を整列させる。(※赤:今野・石塚/青:高江洲・猿渡) ・コーン、カゴ、玉の準備をする。(砂川・柏・上原・鶴田) ・応援旗を応援団長に渡す。(込山) ・スタート、終了の合図をする。(ブッタ先生) ・カゴを持つ係りをする。(赤:砂川/青:柏) ・競技を終えた児童の整列、誘導をする。(※整列係) ・得点を記録する。(安里) 			

種目名：「走って玉入れ」	対象学年：3・4年生	組分け：赤組・青組	デモ係：整列係以外
補助人数：	用具：玉(赤×200・青×200)、棒付きカゴ(赤×1・青×1)、コーン(赤×2・青×2)、ストップウォッチ、応援旗(赤×1・青×1)		
【競技説明】			
<p>⑤ 赤組、青組に分かれ、始まる前はスタートラインに整列・待機する。スタートの合図で玉をカゴ目掛けて投げ入れる。</p> <p>⑥ カゴ係りは、棒のついたカゴを持ってジョギングで移動する。</p> <p>⑦ 45秒間行い、終了したらスタートラインに戻る。スタッフと児童一緒に数え、玉数が多いほうの勝ち。最後の玉は高く投げる。</p> <p>⑧ 得点を記録する。</p>			
【補助内容】			
<ul style="list-style-type: none"> ・児童を整列させる。(※今野・石塚／高江洲・猿渡) ・コーン、カゴ、玉の準備をする。(砂川・柏・上原・鶴田) ・応援旗を応援団長に渡す。(込山) ・カゴを持って走る。(赤:砂川／青:柏) ・スタート、終了の合図をする。(ブッタ先生) ・競技が終わった児童を整列させる。(※整列係) ・玉の数を数える。(赤:砂川／青:柏、全員) ・得点を記録する。(安里) 			

種目名：「上下玉入れ」	対象学年：5・6年生	組分け：赤組・青組	デモ係：整列係以外
補助人数：	用具：玉(赤×200・青×200)、棒つきのカゴ(赤×1・青×1)、コーン(赤×2・青×2)、ストップウォッチ、応援旗(赤×1・青×1)		
【競技説明】			
<p>① 赤組・青組に分かれ、始まる前はスタートラインに整列・待機する。スタートの合図で玉をカゴ目掛けて投げ入れる。</p> <p>② 上下する自チームの色のカゴをめがけて投げる。 ※相手チームのカゴに玉が入ってしまったら相手の得点になる。</p> <p>④ 45秒行い、スタートラインに戻る。皆で数を数える。最後は高く投げる。</p> <p>⑤ ボールを片づける競争をする（得点化しない）</p>			
【補助内容】			
<ul style="list-style-type: none"> ・児童を整列させる。(※赤:今野・石塚/青:高江洲・猿渡) ・コーン、カゴ、玉の準備をする。(砂川・柏・上原) ・応援旗を応援団長に渡す。(込山) ・カゴを持つ。上下させる。(砂川・柏) ・スタート、終了の合図をする。(ブッタ先生) ・競技終了後の児童の整列、誘導をする。(※整列係) ・得点を記録する。(安里) 			

種目名：「全学年綱引き」	対象学年：全学年	組分け：赤組・青組	デモ係：整列係以外
補助人数：	用具：綱(30m)、コーン(赤×1・青×1)、ストップウォッチ、ジャッジフラッグ(赤×1・青×1)、応援旗(赤×1・青×1)		
【競技説明】			
<p>① 全学年赤・青に分かれ、2チームで行う。</p> <p>② 並び方は中心側から学年が低い順。</p> <p>③ 綱を間に2列で両側が交互に持つよう並び、綱に触れず待つ。</p> <p>④ スタートの合図で一斉に綱を持って引く。</p> <p>⑤ 競技時間は30秒間。その間に中心がどちらかのエンドラインに引き込まれた場合、時点で線審及び副審で見極め、勝敗の合図を出す。30秒経過してもエンドラインに引き込まれなかった場合は線審・副審の判断で勝敗を決定。</p> <p>⑥ 2戦の合計が1対1の場合、3回戦を行う。</p>			
【補助内容】			
<ul style="list-style-type: none"> ・コーン、綱をセットする。(砂川・柏・上原) ・全学年児童を綱に合わせて整列させる。(※赤:今野・石塚/青:高江洲・猿渡) ・応援旗を教員に渡す。(込山) ・スタート、終わりの合図をする。(ブッタ先生) ・線審、副審をする。(上原) ・児童の横で怪我をしないように補助をする。(赤:安里・込山/青:高江洲・猿渡) ・最後尾で児童が怪我をしないように調整する。(赤:石塚/青:柏) ・競技終了後の児童の誘導をする。(※整列係) ・得点を記録する。(安里) 			

種目名：「パン食い競走」	対象学年：保護者・PTTC 学生	組み分け：4 人 1 組（男女混合）	デモ係：教員 F・G
スタッフ補助数：9 名	用具・道具：つるす棒×1、パンをつるす紐×4、コーン×4、パン×30、ビニール袋×30、ホイッスル×1		
【競技説明】	ゴールテープセット×1、麻袋×4、1mの棒×4、マーカー×2		
<ol style="list-style-type: none"> ① スタート位置に整列させる。 ② 麻袋のところまで走り、袋に入ってジャンプしながら進み、コーンの位置で麻袋から出て、麻袋をその場に置く。 ③ 棒を「おでこ」につけ3周回る。 ④ パンがつるされているところまで走る。 ⑤ 手を使わずにパンを口で挟みゴールまで走る。 			
【補助内容】			
<ol style="list-style-type: none"> ① 保護者・小学校教員養成学校関係者に声をかけて参加するように連れてくる。(全員) ② 保護者・小学校教員養成学校関係者を整列させる。(教員 B) ③ スターター(教員 A) ④ 麻袋と棒を並べる(教員 C・D) ⑤ 袋に入ったパンを取り付ける(教員 E・F・G・H) ⑥ ゴールテープをセットする。(教員 I・J) 			

<p>種目名：「閉会式」</p>	<p>対象学年：全学年</p>	<p>組分け：赤組・青組</p>	<p>整理体操：上原・込山</p>
<p>スタッフ補助数：全員</p>	<p>用具：得点ラミネート板、トロフィー×1、応援旗(赤×1・青×1)、クラスボード×14(幼稚園)、水、はちまき、バナー2種</p>		
<p>【競技説明】</p>			
<p>①児童を学年毎に座らせる。児童は男女別2列又は男女混合1列で並び、背の低い児童が前に来るようにする。</p> <p>②スタッフは後方に並ぶ。</p> <p>③閉会式を運営する。</p> <ol style="list-style-type: none"> 1 整理体操(込山・上原) 2 メダルとはちまきを交換する。(全員) 3 結果発表(ブッタ先生) 4 トロフィー授与(校長先生) 5 「モイピーバイ モイピーバイ オッチャー」(石塚) 6 写真撮影(全員) 			
<p>【補助内容】</p>			
<ol style="list-style-type: none"> ① 児童を整列させる。赤青別学年毎背の順。 ② メダルを準備する(今野・猿渡) ③ 整理体操をする。児童の間に入って手本となり、大きな声で数を数える。(全員) ④ 「モイピーバイ モイピーバイ オッチャー」(全員) ⑤ 結果発表、トロフィー授与を盛り上げる。(全員) ⑥ メダルを渡し、はちまきの回収をする(全員) ⑦ スポンサーバナー前で写真撮影(全員) 			

